







Curative EPO Value Plan Guide – Easy as 1, 2, 3...

Step 1: Complete Your Baseline Visit

- Do this within **120 days** of your coverage start date.
- Why it matters:
 - Unlocks **\$0 in-network care** all year 
 - Keeps your **Cash Card** active beyond 120 days 
 - Gives you a personalized care plan  
- Schedule in the **Member Portal** or call **833-322-8272**.

Step 2: Use Your Curative Pass

- Required for **all planned care** – **primary care doctor, specialists, radiology facilities, surgery centers, etc.**
- Create a pass in the **Member Portal** prior to care being received – each pass will remain valid for at least 6 months and in many cases, 12 months.
 - The portal confirms in-network providers and generates a pass instantly 
- Renew expired passes with one tap.

No pass needed for: labs, prescriptions, urgent care, or emergency care 

- **Out-of-network = not covered** 

Step 3: Stay In-Network

- This plan covers **in-network providers only**.
- Always create a pass for the provider or facility you're visiting.

Curative Cash Card

- Works like a prepaid card for eligible **\$0 services**.
- Active for 120 days, then extended for the year once your baseline visit is done.
- Must have an **active pass** for the provider/facility for the card to work.
- Not used for **labs or prescriptions**.





Quick Checklist

- [] Baseline visit done within 120 days
- [] Active Curative Pass before each visit
- [] Receive care from in-network providers

Guía del Plan de Salud Curative EPO Value – Tan fácil como 1, 2, 3...



Paso 1: Complete su Visita Inicial (Baseline Visit)

- Debe ser completada dentro de los primeros 120 días desde la fecha de inicio de su cobertura.
- Por qué es importante:
 - Le permite acceder a atención en la red por \$0 durante todo el año 
 - Mantiene activa su Tarjeta Cash Card después de los 120 días 
 - Le brinda un plan de atención personalizado  
- Prográmela en el Portal para Miembros o llame al **833 322 8272**.

Paso 2: Use su Pase de Curative

- Es obligatorio para toda atención programada: médico primario, especialistas, centros de radiología, centros quirúrgicos, etc.
- Cree un pase en el Portal para Miembros antes de recibir la atención; cada pase será válido por al menos 6 meses y, en muchos casos, 12 meses.
 - El portal confirma que el proveedor está en la red y genera el pase al instante
- ⚡ Renueve los pases vencidos con un solo toque.

No necesita pase para: laboratorios, recetas, atención de urgencia o emergencias 

- **Fuera de la red = no cubierto** 

Paso 3: Manténgase Dentro de la Red

- Este plan cubre únicamente proveedores dentro de la red.
- Siempre cree un pase para el proveedor o la instalación que visitará.

Tarjeta Curative Cash Card

- Funciona como una tarjeta prepagada para servicios elegibles de \$0.
- Activa por 120 días y extendida por el año completo una vez que complete su visita inicial.
- Debe tener un pase activo para el proveedor/instalación para que la tarjeta funcione.
- No se utiliza para laboratorios ni recetas.

Lista de Verificación Rápida

[] Visita inicial completada dentro de los 120 días

[] Pase de Curative activo antes de cada visita

[] Recibir atención únicamente de proveedores dentro de la red